



华社自助理事会
CDAC

Zoom 安装与使用指南

线上补习课程

目录

1. 如何安装 Zoom
2. 如何加入Zoom会议
3. 高效学习指南



1. 如何安装 Zoom

安装 Zoom:

- 请点击一下链接 - <https://zoom.us/support/download>
- Zoom 程序将会被自动下载。
- 如果您使用手机或平板电脑, 请选择 (IOS) App Store 或 (Android) Google Play 以下载 Zoom 手机程序。

We're now downloading Zoom ...

Your download should automatically start within seconds.
If it doesn't, [restart the download](#)

Zoom is available on Mobile and Tablet.



Download in
App Store





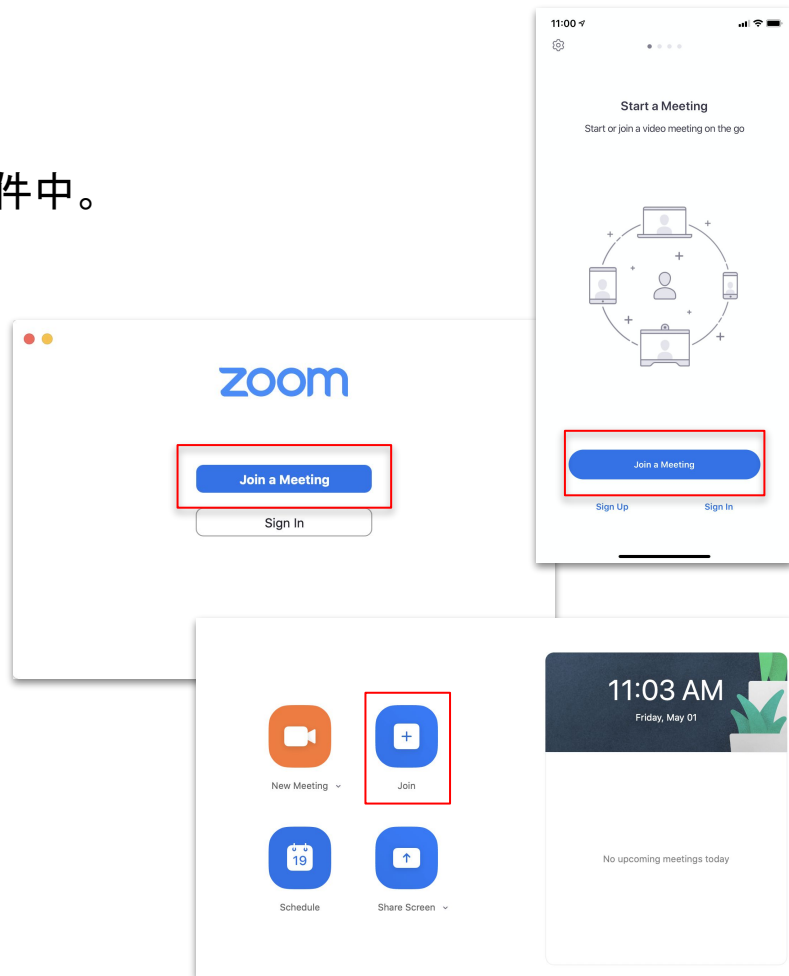
Download in
Google Play

2. 如何加入Zoom会议（1/4）

线上补习开始前，会议ID和密码将发送到您的电子邮件中。
请在线上补习班的日期和时间加入Zoom会议。

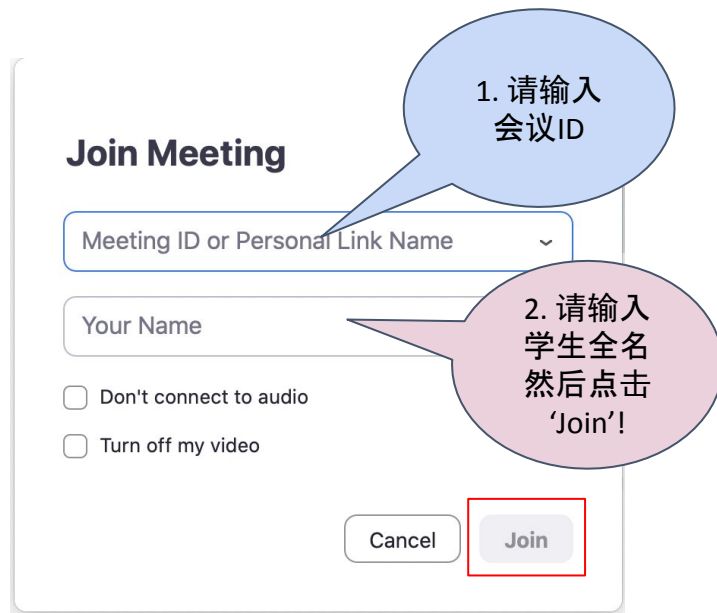
开课前10分钟：

1. 请在电脑，平板电脑或手机上启动Zoom应用程序。图标看起来像  或 。
2. 如果您没有Zoom帐户，请点击“Join a Meeting”。
3. 如果您已有一个帐户，登录后，请点击“Join”。



2. 如何加入Zoom会议 (2/4)

1. 点击“Join a Meeting”或“Join”后，请输入**会议ID**。
2. **会议ID**是由9至11位数字组成，可以在您的电子邮件中找到。
3. 请确保音频和视频均已打开。
4. 输入学生**全名**(根据NRIC)，然后点击“Join”。



The screenshot shows the Zoom 'Join Meeting' dialog box. It features a title 'Join Meeting' at the top. Below the title are two input fields: 'Meeting ID or Personal Link Name' and 'Your Name'. There are two checkboxes: 'Don't connect to audio' and 'Turn off my video'. At the bottom right, there are two buttons: 'Cancel' and 'Join'. The 'Join' button is highlighted with a red box. Two callout bubbles provide instructions: a blue bubble points to the first input field with the text '1. 请输入会议ID', and a pink bubble points to the second input field with the text '2. 请输入学生全名然后点击'Join!'.

Join Meeting

Meeting ID or Personal Link Name

Your Name

Don't connect to audio

Turn off my video

Cancel Join

1. 请输入会议ID

2. 请输入学生全名然后点击'Join'!

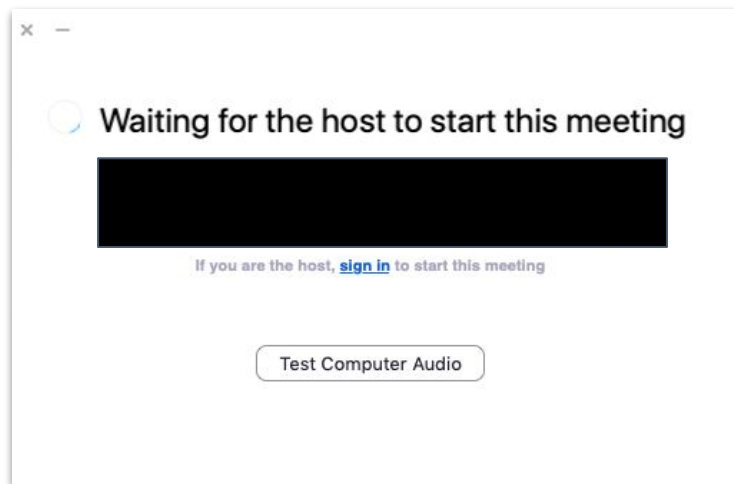
2. 如何加入Zoom会议 (3/4)

5. 系统将要求您输入**会议密码**。您可在电子邮件中找到会议密码。

输入密码后，点击“Join”。



6. 如果您过早加入会议，并且老师尚未开始会议，您将看到以下信息。请再次确保课程时间正确，并且耐心等待。您可以在等待时，测试平台的视频和音频。

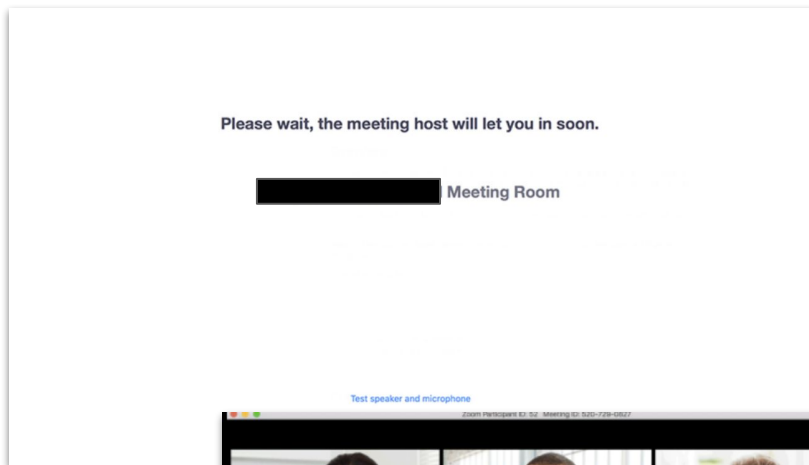


2. 如何加入Zoom会议 (4/4)

7. 进入会议后，您将会被放置在**等候室**。我们将根据学生名单，验证您的显示名称。



**确保您在加入会议时，输入学生的全名*

8. 验证后，您将可以加入会议。请听从老师的指示。



3. 高效学习指南



- 请您提前加入Zoom会议，以确保您能有充分的时间处理任何技术上的问题并准时参与所报名的课程。
 - 若您是第一次使用Zoom平台，请事先测试视频和音频的质量，并在有必要时获求帮助。
- 所有线上课程都是以视频教学，因此请选择一个安静且适合学习的场地使用Zoom平台。在安静且舒适的环境下学习，可防止您在课程中分散注意力！
- 当您加入平台时，请将您的麦克风设定在  **静音模式**。老师将为您解释课程将如何进行。若您想发表意见，请先争取老师的同意。
- 在课程进行时，请全程确保您的**视频**  都是开着的。如果学生想要去厕所，请询求老师的允许。

其他资源

- 如果您需要更多帮助, 请参考Zoom视频教程:

https://support.zoom.us/hc/en-us/articles/206618765-Zoom-Video-Tutorials?_ga=2.40861476.701698746.1585100050-1660726899.1584494306